4.Гарантираме, че:
4.1. Резервните части от **Таблица №1** с позиции **7, 8 и 12** вкл. /задвижване ЗПМ 70000/ **и 1, 2, 3, 4, 5, 6, 7, 8, 9 и 10** вкл. /полюс ММО/ ще са произведени не по-рано от 12 месеца от датата на доставка.
4.2. Фабричната опаковка е подходяща и предпазва стоката от външни въздействия по време на транспортиране и съхранение на склад.

5. Декларираме, че:
5.1. приемаме клаузите на приложения в документацията за участие в процедурата проект на договор;
5.2. направените от нас предложения и поети ангажименти са валидни за срока, посочен в обявлението, считано от крайния срок за получаване на офертите.

Декларираме, че ако бъдем избрани за изпълнител на обществената поръчка, преди сключване на договора ще предоставим на възложителя всички документи, посочени в т. 3 от Раздел III „Указания към участниците", както и в документацията за участие като цяло.

Гарантираме, че сме в състояние да изпълним качествено поръчката в пълно съответствие с изискванията на възложителя.

Заличено по чл.2 от ЗЗЛД

Дата:13.12.2016г.

ППМЕО ООД: .....
инж. Христо Йонков - Управител

ППМЕО ООД
5400 Севлиево, ул."Баучер" 10,
Тел/факс: +35967582888;

Заличено по чл.2 от ЗЗЛД

№	НАИМЕНОВАНИЕ НА РЕЗЕРВНАТА ЧАСТ	МИНИМАЛНИ ТЕХНИЧЕСКИ ИЗИСКВАНИЯ НА ВЪЗЛОЖИТЕЛЯ	ПРЕДЛОЖЕНИЕ НА УЧАСТНИКА
4	Уплътнител 19x3 - 0914	d1=19mm; d2=3mm; NBR; твърдост по Шор =70	d1=19mm; d2=3mm; NBR; твърдост по Шор =70 50196.09 14
5	Уплътнител 20x5 - 1717	d1=20mm; d2=5mm; NBR; твърдост по Шор =70	d1=20mm; d2=5mm; NBR; твърдост по Шор =70 50196.17 17
6	Уплътнител 60x50x5 - 1721	60x50x5mm;NBR; твърдост по Шор =70	60x50x5mm;NBR; твърдост по Шор =70 50196.17 21
7	Уплътнител 34x5 - 2208	d1=35mm; d2=5mm; NBR; твърдост по Шор =70	d1=35mm; d2=5mm; NBR; твърдост по Шор =70 50196.22 08
8	Уплътнител 22x5 - 2211	d1=22mm; d2=5mm; NBR; твърдост по Шор =70	d1=22mm; d2=5mm; NBR; твърдост по Шор =70 50196.22 11
9	Уплътнител 26x20x5 - 2407	26x20x5mm; NBR; твърдост по Шор =70	26x20x5mm; NBR; твърдост по Шор =70 50196.24 07
10	Салник 45/65/10	Гумено тяло, без прахозащитен ръб Тип-А 45x65x10mm; NBR	Гумено тяло, без прахозащитен ръб Тип-А 45x65x10mm; NBR
11	Кран за масло БДС 3295-75 1/2	БДС 3295-75 1/2; Кран с тапа и имбус - ½" - ½" , Т-образен	БДС 3295-75 1/2; Кран с тапа и имбус - ½" - ½" , Т-образен
12	Манометър	ф 100mm; ND100; обхват 0-16bar M20x1,5mm; Клас на точност 1,6	ф 100mm; ND100; обхват 0-16bar M20x1,5mm; Клас на точност 1,6 ЕСПА-21/07.07.4732

3. **Декларирам, че:**

- Доставените стоки са произведени в условията на внедрени ситеми за управление на качеството БДС EN ISO/IEC 17050-1:2010 и 17050-2:2006.
- Доставените стоки ще притежават декларация за съответствие и сертификат за качество на изделието.

ППМЕО ООД
5400 Севлиево, ул."Баучер" 10,
Тел/факс: +35967582888;
E-mail: office@ppmeo.com

Заличено по чл.2 от ЗЗЛД

Заличено по чл.2 от ЗЗЛД

Заличено по чл.2 от ЗЗЛД

№	НАИМЕНОВАНИЕ НА РЕЗЕРВНАТА ЧАСТ	МИНИМАЛНИ ТЕХНИЧЕСКИ ИЗИСКВАНИЯ НА ВЪЗЛОЖИТЕЛЯ	ПРЕДЛОЖЕНИЕ НА УЧАСТНИКА
		БДС 7695-74	клеми; IP54; Размери: 54x42x33 mm БДС 7695-74
11	Контактор 11 П	16A; 500V; 50Hz; IP00; бобина 220V DC; Помощни контакти 2 НО + 2 НЗ; Брой на основни контакти – 3 НО	16A; 500V; 50Hz; IP00; бобина 220V DC; Помощни контакти 2 НО + 2 НЗ; Брой на основни контакти – 3 НО
12	Ремък 13/8/5/800 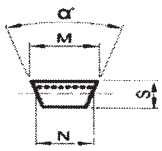	V - Ремък "A"; M=13mm; S=8mm; N=11 mm; ά°=40° L=830mm; ISO 4184 / DIN 2215	V - Ремък "A"; M=13mm; S=8mm; N=11 mm; ά°=40° L=830mm; ISO 4184 / DIN 2215
13	Термостат ТС	Аналогово настройване, обхват 0 – 30 °C ; Изход: 2 контакта, 230V AC, 10 A; Разлика на вкл./изкл. при 20°C = 0,6 °C; IP30.	Аналогово настройване, обхват 0 – 30 °C ; Изход: 2 контакта, 230V AC, 10 A; Разлика на вкл./изкл. при 20°C = 0,6 °C; IP30.
14	Щифт пружинен 4x26	DIN: 1481 БДС: 8752-03 d1=4mm; L=26mm; d1min=4,4mm; d2=2,8mm; a min=0,65mm; s=0,8mm	DIN: 1481 БДС: 8752-03 d1=4mm; L=26mm; d1min=4,4mm; d2=2,8mm; a min=0,65mm; s=0,8mm
15	Щифт пружинен 4x28	DIN: 1481 БДС: 8752-03 d1=4mm; L=28mm; d1min=4,4mm; d2=2,8mm; a min=0,65mm; s=0,8mm	DIN: 1481 БДС: 8752-03 d1=4mm; L=28mm; d1min=4,4mm; d2=2,8mm; a min=0,65mm; s=0,8mm
16	Щифт пружинен 4x40 	DIN: 1481 БДС: 8752-03 d1=4mm; L=40mm; d1min=4,4mm; d2=2,8mm; a min=0,65mm; s=0,8mm	DIN: 1481 БДС: 8752-03 d1=4mm; L=40mm; d1min=4,4mm; d2=2,8mm; a min=0,65mm; s=0,8mm
		ПОЛЮС ММО 110	
1	Уплътнител 5x3-1303	d1=5mm; d2=3mm; NBR; твърдост по Шор =70	d1=5mm; d2=3mm; NBR; твърдост по Шор =70 50214.13 03
2	Семерина 50/70/10	Стоманено тяло, с прахозащитен ръб; BS50x70x10mm; NBR	Стоманено тяло, с прахозащитен ръб; BS50x70x10mm; NBR 50196.06 38
3	Уплътнител 50x5 - 0911	d1=50mm; d2=5mm; NBR; твърдост по Шор =70	d1=50mm; d2=5mm; NBR; твърдост по Шор =70 - 50196.09 11

ППМЕО ООД
5400 Севлиево, ул."Баучер" 10,
Тел/факс: +35967582888;

Заличено по чл.2 от ЗЗЛД
Заличено по чл.2 от ЗЗЛД

№	НАИМЕНОВАНИЕ НА РЕЗЕРВНАТА ЧАСТ	МИНИМАЛНИ ТЕХНИЧЕСКИ ИЗИСКВАНИЯ НА ВЪЗЛОЖИТЕЛЯ	ПРЕДЛОЖЕНИЕ НА УЧАСТНИКА
		порцеланови клеми	свързване: винтови порцеланови клеми 57082.00 67
5	Нагревател 500 W - 0068	тръбен (хром-никел ф8mm) тип "Фиба";220 VAC; 300W; Дължина L 420 mm; начин на свързване: винтови порцеланови клеми	тръбен (хром-никел ф8mm) тип "Фиба"; 220 VAC; 300W; Дължина L 420 mm; начин на свързване: винтови порцеланови клеми 57082.00 68
6	Сигнално устройство – 1200	Блок 1 5NC + 5NO Блок 2 4NC+4NO+1моментен номера на клемите 5NC: 3–4, 11–12, 13–14, 15–16, 17–18 4NC: 19–20, 21–22, 23–24, 25–26 5NO: 31–32, 33–34, 35–36, 37–38, 39–40 4NO+1моментен: 41–42, 43–44, 45–46, 47–48, 51–52	Блок 1 5NC + 5NO Блок 2 4NC+4NO+1моментен 57082.12 00 номера на клемите 5NC: 3–4, 11–12, 13–14, 15–16, 17–18 4NC: 19–20, 21–22, 23–24, 25–26 5NO: 31–32, 33–34, 35–36, 37–38, 39–40 4NO+1моментен: 41–42, 43–44, 45–46, 47–48, 51–52
7	Уплътнител за шкаф – 2712 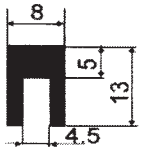	Микропореста гума; размери 13x8 5/4,5 mm	Микропореста; размери 13x8 5/4,5 mm 57082.27 12
8	Уплътнител за врати – 3202 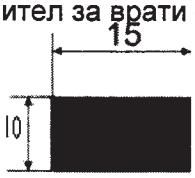	Микропореста гума; размери 15x10 mm	Микропореста гума; размери 15x10 mm 57082.32 02
9	Зегерка за вал /пръстен осигурителен/	Зегерка за вал с диаметър 15 mm 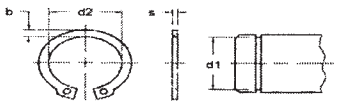	Загерка за вал с диаметър 15 mm DIN 471 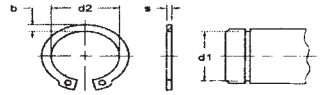
10	КБР 11	SPDT-NO+NC, 2.5A/380VAC, щифт с ролка; Начин на свързване: винтови клеми; IP54; Размери: 54x42x33 mm	SPDT-NO+NC, 2.5A/380VAC, щифт с ролка; Начин на свързване: винтови

Заличено по чл.2 от ЗЗЛД

Заличено по чл.2 от ЗЗЛД

ДО
ЕСО ЕАД
МРЕЖОВИ ЕКСПЛОАТАЦИОНЕН РАЙОН ПЛОВДИВ
УЛ.„ХРИСТО Г.ДАНОВ" № 37
П Л О В Д И В

ТЕХНИЧЕСКО ПРЕДЛОЖЕНИЕ

за участие в процедура за възлагане на обществена поръчка с предмет: „Доставка на резервни части за прекъсвачи ММО", за Обособена позиция № 1 – Доставка на стандартни резервни части за прекъсвачи тип ММО – 110 и 220 kV

От ППМЕО ООД

Представяме Ви нашето техническо предложение за изпълнение на обществената поръчка по обявената процедура с горепосочения предмет, както следва:
1. Предлаганият от нас срок за изпълнение по обособена поцизия № 1: 45 календарни дни, *(не по-дълъг от 45 календарни дни),* считано от датата на получаване на писмена заявка от възложителя.
2. Предлаганият от нас гаранционен срок на доставените стоки е: 12 месеца *(не по-малко от 12 месеца)* от датата на доставката.

В таблица №1 са посочени техническите характеристики и изисквания за доставка на стандартни резервни части по обособена позиция №1.

Таблица №1

№	НАИМЕНОВАНИЕ НА РЕЗЕРВНАТА ЧАСТ	МИНИМАЛНИ ТЕХНИЧЕСКИ ИЗИСКВАНИЯ НА ВЪЗЛОЖИТЕЛЯ	ПРЕДЛОЖЕНИЕ НА УЧАСТНИКА
ЗАДВИЖВАНЕ ЗПМ 70000 - ММО 110			
1	Ел. двигател	230 V~; 50/60 Hz; 2000W; MA 2000; n=6600 min-1	230 V~; 50/60 Hz; 2000W; MA 2001; n=6600 min-1 50188.00 00
2	Брояч – 0200	Механичен, или еквивалентен на 57082.02 00	Механичен 57082.02 00
3	Нагревател 300 W - 0042	тръбен (хром-никел ф8mm) тип "Фиба";220VAC; 300W;Дължина L 340 mm; начин на свързване: винтови порцеланови клеми	тръбен (хром-никел ф8mm) тип "Фиба";220VAC; 300W; Дължина L 340 mm; начин на свързване: винтови порцеланови клеми 57082.00 42
4	Нагревател 125 W - 0067	тръбен (хром-никел ф8mm) тип "Фиба";220 VAC; 125W; Дължина L 230 mm; начин на свързване: винтови	тръбен (хром-никел ф8mm) тип "Фиба";220 VAC; 125W; Дължина L 230 mm; начин на

Заличено по чл.2 от ЗЗЛД
Заличено по чл.2 от ЗЗЛД